

















***GAD MUNICIPAL DE IBARRA**
zCuerpo de Bomberos de Ibarra
Resumen de Indicadores del Objetivo

No.	Objetivo Operativo	Indicadores del Objetivo	Indicadores de Proyectos y Procesos
1	Reducir los riesgos de los habitantes del cantón Ibarra ante el fuego e incidentes naturales y antrópicos MEDIANTE el cumplimiento de protocolos y procedimientos del personal del CBI.	38	0
2	Reducir el tiempo de respuesta de los servicios de emergencia MEDIANTE la sectorización, equipamiento operativo y logístico de las estaciones del CBI aplicando los protocolos y procedimientos institucionales.	2	0
5	Incrementar el desempeño del Talento Humano del CBI MEDIANTE la formación, actualización y entrenamiento técnico - físico permanente del personal de la Institución.	7	0
7	Incrementar la ejecución presupuestaria MEDIANTE el control, monitoreo y evaluación del presupuesto institucional .	8	0
4 Registro(s) en total.			

Objetivo Operativo

1. Reducir los riesgos de los habitantes del cantón Ibarra ante el fuego e incidentes naturales y antrópicos MEDIANTE el cumplimiento de protocolos y procedimientos del personal del CBI.

No.	Indicador	Estado	Avance al Período	Meta	Último Período Actualizado
1.1	Porcentaje de inspecciones realizadas en el tiempo establecido		54.55 %	528	Diciembre
1.2	Número de personas capacitadas		88.89 %	360	Diciembre
1.4	BORRAR Número de alarmas por cortocircuito		-	-	-
1.5	BORRAR Número de vehículos inflamados		115.00 %	0	Diciembre
1.6	Número de incendios forestales		100.00 %	42	Diciembre
1.7	Número de conatos forestales		100.00 %	75	Diciembre
1.8	Número de quemas agrícolas.		100.00 %	167	Diciembre
1.9	Número de quema de basura		100.00 %	81	Diciembre
1.10	Número por Fuga de Gas GLP		100.00 %	122	Diciembre
1.12	Número de eventos gineco obstétricos atendidos (B)		100.00 %	327	Diciembre
1.13	Número de Accidentes de tránsito (C)		100.00 %	493	Diciembre
1.14	Número de violencia civil (D)		100.00 %	160	Diciembre
1.15	Número de eventos por Intento autolítico (E)		100.00 %	26	Diciembre
1.16	Número de eventos atendidos por enfermedad (F)		100.00 %	1,571	Diciembre
1.17	Número de eventos atendidos por traslados (G)		100.00 %	313	Diciembre
1.18	Número por eventos atendidos por incendios estructurales		100.00 %	29	Diciembre

No.	Indicador	Estado	Avance al Período	Meta	Último Período Actualizado
1.19	Número por eventos derrumbes y deslaves		100.00 %	2	Diciembre
1.20	Número por eventos atendidos por estructura colapsada		100.00 %	6	Diciembre
1.21	Número por eventos atendidos por rescate vertical		100.00 %	9	Diciembre
1.22	Número de eventos atendidos por rescate vehicular		100.00 %	23	Diciembre
1.23	Número de eventos atendidos por rescate en montaña		100.00 %	19	Diciembre
1.24	Número por eventos de rescate acuatico		100.00 %	7	Diciembre
1.25	Número por eventos de rescate de animales		100.00 %	40	Diciembre
1.26	Número por eventos de auxilios generales atendidos		100.00 %	446	Diciembre
1.27	Número por eventos humectación de vías/ lavar calzada		100.00 %	385	Diciembre
1.28	Porcentaje por eventos de servicio de tanquero		100.00 %	1,568	Diciembre
1.29	Porcentaje por eventos de incendios forestales en coordinaciones		100.00 %	16	Diciembre
1.30	Porcentaje por eventos por inundaciones		100.00 %	56	Diciembre
1.31	Número por eventos ayuda para abrir viviendas y vehículos		104.88 %	82	Diciembre
1.32	Porcentaje por eventos por seguridad en eventos		100.00 %	118	Diciembre
1.33	Porcentaje por simulacros realizados		100.00 %	6	Diciembre
1.34	Número de eventos atendidos por traumatismos (A)		100.00 %	782	Diciembre
1.35	Número TOTAL DE ATENCIONES PREHOSPITALARIAS		100.00 %	3,672	Diciembre
1.36	Número TOTAL DE EVENTOS DE ATENCIONES POR SINIESTROS		100.52 %	776	Diciembre
1.37	Número de eventos por principios de incendios (conatos)		100.00 %	16	Diciembre
1.38	Número de alarmas por cortocircuito		100.00 %	14	Diciembre
1.39	Número de vehículos inflamados		100.00 %	14	Diciembre
1.40	Número TOTAL DE ASISTENCIAS ATENDIDAS		100.00 %	2,523	Diciembre
38 Registro(s) en total.					

Objetivo Operativo

2. Reducir el tiempo de respuesta de los servicios de emergencia MEDIANTE la sectorización, equipamiento operativo y logístico de las estaciones del CBI aplicando los protocolos y procedimientos institucionales.

No.	Indicador	Estado	Avance al Período	Meta	Último Período Actualizado
2.1	Tiempo promedio (minutos) de respuesta de los servicios brindados Urbano		114.67 %	7.5	Diciembre

No.	Indicador	Estado	Avance al Período	Meta	Último Período Actualizado
2.4	Tiempo promedio (minutos) de respuesta de incendios forestales (rural)		95.45 %	22	Diciembre
2 Registro(s) en total.					

Objetivo Operativo

5. Incrementar el desempeño del Talento Humano del CBI MEDIANTE la formación, actualización y entrenamiento técnico - físico permanente del personal de la Institución.

No.	Indicador	Estado	Avance al Período	Meta	Último Período Actualizado
5.1	Porcentaje de avance del plan anual de capacitación		100.00 %	1	Diciembre
5.2	Puntaje promedio de clima laboral		70.00 %	100	Ene - Dic
5.3	Puntaje promedio de evaluación de desempeño personal		100.00 %	87	Ene - Dic
5.4	Índice de Rotación de personal (%saliente)		90.00 %	10	Oct-Dic
5.5	Índice de gravedad		95.00 %	100	Ene - Dic
5.6	Índice de riesgo		30.03 %	100	Ene - Dic
5.7	Tasa de incidencia		29.37 %	100	Ene - Dic
7 Registro(s) en total.					

Objetivo Operativo

7. Incrementar la ejecución presupuestaria MEDIANTE el control, monitoreo y evaluación del presupuesto institucional .

No.	Indicador	Estado	Avance al Período	Meta	Último Período Actualizado
7.5	Porcentaje de ejecución presupuestaria de Gasto de Inversión		100.00 %	0	Diciembre
7.6	Porcentaje de ejecución presupuestaria de Gasto de Capital		16.26 %	0.8	Diciembre
7.7	Porcentaje de ejecución presupuestaria TOTAL DEL GASTO		122.85 %	0.6	Diciembre
7.11	Porcentaje de ejecución presupuestaria de Ingresos autogestión		81.85 %	0.95	Diciembre
7.12	Porcentaje de ejecución presupuestaria de Ingreso preasignados		82.14 %	0.95	Diciembre
7.13	Porcentaje de ejecución presupuestaria de TOTAL DE INGRESO		82.12 %	0.95	Diciembre
7.14	Porcentaje ejecución presupuestaria Aplicación del Financiamiento		34.28 %	0.6	Diciembre
7.15	Porcentaje ejecución presupuestaria Gasto Corriente		89.45 %	1	Diciembre
8 Registro(s) en total.					

